

Googleアカウントを利用したシングルサインオン(SSO)の方法

(※ご確認ください)すべてのユーザーがシングルサインオンを使用できるわけではありません。

「シングルサインオン(SSO)」とは

シングルサインオン(SSO)とは、複数のWebシステムを利用するとき、どれか一つでログイン操作しておく他システムではログイン操作をすることなくシステムを利用できるようにする仕組みです。

シングルサインオンの設定をすることで、NOUSにログインする際に二段階認証を経る必要がなく、ログインの手順が簡略化されます。

NOUSでシングルサインオンを利用する場合、ShibbolethまたはGoogleアカウントのどちらかを利用することができます。Shibbolethを利用する場合には、研究所のホームページにありますマニュアル『Shibbolethを利用したシングルサインオン(SSO)の方法』をご確認ください。



<Shibbolethを利用する場合>

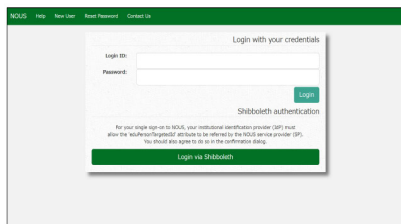
日本におけるShibbolethの運用は学術認証フェデレーションが行っています。NOUSでShibbolethのシングルサインオンの利用するためには、「所属機関が学術認証フェデレーションに参加していること」及び「所属機関がNOUSにおけるシングルサインオンの利用を許可していること」が条件になりますので、すべてのユーザーがシングルサインオンを利用できるわけではありません。ご注意ください。シングルサインオンの利用の可否の詳細については、ご所属先機関にご照会ください。

学術認証フェデレーションとShibbolethの概要は下記URLを参考にしてください。(<https://www.gakunin.jp/fed>)

<Googleアカウントを利用する場合>

NOUSのアカウントとは別途Googleアカウントが必要になります。

NOUS ログイン手順



NOUSのログイン画面
(<https://nous.nins.jp/user/signin>)を
開いてください。

まず最初に、NOUSのログイン画面
(<https://nous.nins.jp/user/signin>)
から2段階認証でNOUSにログインしてください。
NOUSのログイン方法を知りたい場合は、研究
所のホームページにありますマニュアル『NOUS
ログイン手順』を参考にしてください。



Googleアカウントを利用してシングルサインオンを
行うには、最初にMy Pageにログインする設定す
る必要があります。

Change Password My Profile Contact Us Output List **Login Settings** Timeout Count: 03:53 Login U

My Page

Password: [reviewer >>](#)

新規申請/New applications:

年度 Year	分類 Classification	代表者 Leader	タイトル Title	役割 Role	状態 Status	最終更新日 Update
2021	ExCELLS-ippankiki			代表者	edit submit withdraw	申請書：2020-12-04 16:09
2021	NIPS-imaging			代表者	edit submit withdraw	申請書：2020-12-04 16:11
2021	NIPS-project			代表者	edit submit withdraw	申請書：2020-12-02 09:26

Start : [new application](#)

採択済課題/Approved applications:

年度 Year	分類 Classification	代表者 Leader	タイトル Title	役割 Role	通知書 Notification	追加/出張申請 Additional/Travel	報告書 Report	継続申請 Continue
2020	IMS-(k)UVSORnano			代表者	notification	<input type="text"/> apply	upload	continue
2020	IMS-(k2)UVSOR			協力者	notification	<input type="text"/> apply	upload	continue
2020	NIPS-public			代表者	notification	<input type="text"/> apply	upload	continue

My Pageにログインできたら、上部メニューバーから **Login Settings** をクリックしてください。

My Page Timeout Count: 04:00 Log

Nousでは、ShibbolethもしくはGoogle認証によるアカウントの連携付けが可能です。

Shibboleth 認証

Nousでは、Shibbolethによるシングルサインオンが可能です。
シングルサインオンを行うには、Nous アカウントとあなたの所属機関アカウントを関連付ける必要があります。下記の Login via Shibboleth ボタンを押して、Shibboleth Login を行ってください。
Shibboleth Login に成功すると自動的に関連付けが行われ、次回ログインから Shibboleth によるシングルサインオンができるようになります。

[Login via Shibboleth](#)

Google 認証

Google Authentication

ログイン時に認証キーを入力する代わりにGoogle認証を使ってログインするには、
NOUSアカウントとあなたのGoogleアカウントを関連付ける必要があります。

[Sign in with Google] ボタンを押して、Google認証を行ってください。


Google認証に成功すると、次回ログインからGoogle認証を利用できるようになります。

To log in using Google Authentication instead of entering the Authorization Key at login,
you need to associate your NOUS account with your Google account.

Click the "Sign in with Google" button below to authenticate with Google.

If Google authentication is successful,
you will be able to use Google authentication from the next login.

[Sign In with Google](#)

Googleアカウントの連携に関する説明を確認し、 をクリックしてください。



シングルサインオンに利用するGoogleアカウントをクリックしてサインインしてください。

日本語 ▾

[ヘルプ](#) [プライバシー](#) [規約](#)

NOUS Help My Page Timeout Count: 03:59 Login Us

Googleアカウントの関連付けが完了しました

Nousでは、ShibbolethもしくはGoogle認証によるアカウントの関連付けが可能です。

Shibboleth 認証

Nousでは、Shibbolethによるシングルサインオンが可能です。
シングルサインオンを行うには、Nous アカウントとあなたの所属機関アカウントを関連付ける必要があります。下記の Login via Shibboleth ボタンを押して、Shibboleth Login を行ってください。
Shibboleth Login に成功すると自動的に関連付けが行われ、次回ログインから Shibboleth によるシングルサインオンができるようになります。

Login via Shibboleth

Google 認証

Google Authentication

ログイン時に認証キーを入力する代わりにGoogle認証を使ってログインするには、
NOUSアカウントとあなたのGoogleアカウントを関連付ける必要があります。

[Sign in with Google] ボタンを押して、Google認証を行ってください。

Google認証に成功すると、次回ログインからGoogle認証を利用できるようになります。

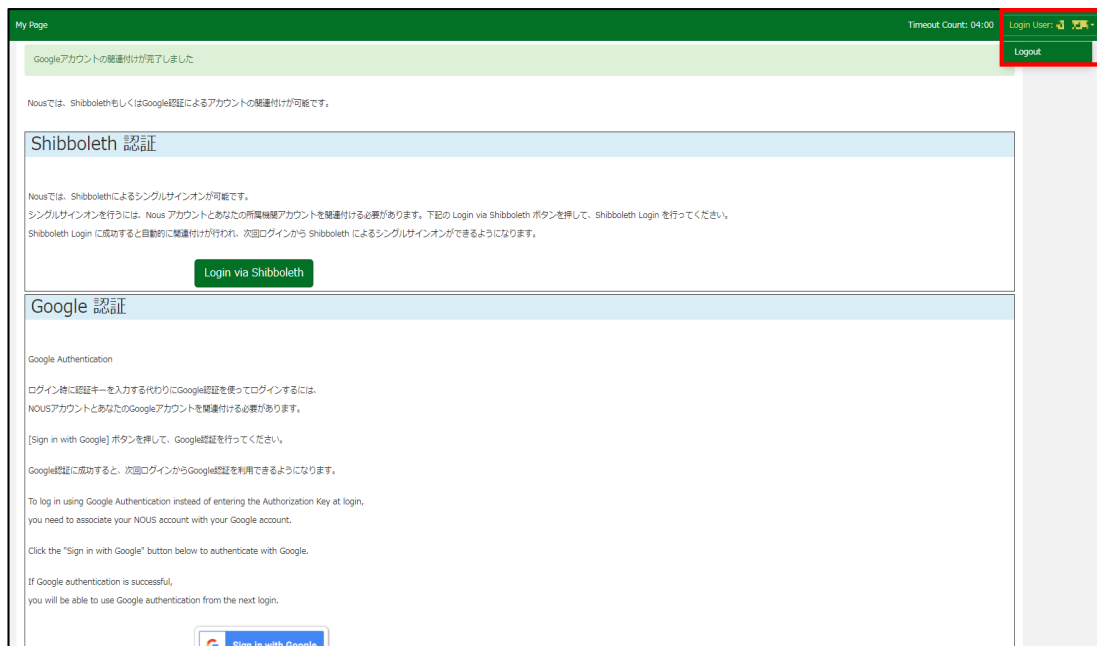
To log in using Google Authentication instead of entering the Authorization Key at login,
you need to associate your NOUS account with your Google account.

Click the "Sign in with Google" button below to authenticate with Google.

If Google authentication is successful,
you will be able to use Google authentication from the next login.

Sign in with Google

「Googleアカウントの関連付けが完了しました」と表示されていることを確認してください。



画面右上の **Login User : (氏名)** から **Logout** ボタンをクリックして、一度my pageからログアウトしてください。

NOUS Help New User Reset Password Contact Us

Login with your credentials

Login ID:

Password:

Login

Shibboleth authentication

For your single sign-on to NOUS, your institutional identification provider (IdP) must allow the 'eduPersonTargetedId' attribute to be referred by the NOUS service provider (SP). You should also agree to do so in the confirmation dialog.

Login via Shibboleth

ログイン画面
(<https://nous.nins.jp/user/signin>)
に戻り、ログインIDとパスワードを入力して
Login をクリックしてください。

Please enter authentication key

This site will send you some related notifications via "no-reply@nous.nins.jp."
Please setup your mail system to accept this address or "@nous.nins.jp" domain beforehand.

Push this button to obtain your keycode.


Please enter the obtained authentication key:


OK

Cancel

Please authenticate with Google

関連付けしたGoogleアカウントで認証することができます。
以下のボタンを押して、Google認証を行ってください。
※Google認証を行うためには、My PageのLogin SettingsメニューにてNOUSアカウントとあなたのGoogleアカウントを関連付ける必要があります。



画面が切り替わるため、画面下方の
 をクリックしてください。



Googleアカウントをクリックしてサインインしてください。

日本語 ▾

[ヘルプ](#) [プライバシー](#) [規約](#)

Change Password My Profile Contact Us Output List Login Settings Timeout Count: 03:53 Login U

My Page

Password: reviewer >>

新規申請/New applications:

年度 Year	分類 Classification	代表者 Leader	タイトル Title	役割 Role	状態 Status	最終更新日 Update
2021	ExCELLS-ippankiki			代表者	edit submit withdraw	申請書: 2020-12-04 16:09
2021	NIPS-imaging			代表者	edit submit withdraw	申請書: 2020-12-04 16:11
2021	NIPS-project			代表者	edit submit withdraw	申請書: 2020-12-02 09:26


Start : [new application](#)

採択済課題/Approved applications:

年度 Year	分類 Classification	代表者 Leader	タイトル Title	役割 Role	通知書 Notification	追加/出張申請 Additional/Travel	報告書 Report	継続申請 Continue
2020	IMS-(k)UVSORnano			代表者	notification	-	apply upload continue	
2020	IMS-(k2)UVSOR			協力者	notification	-	apply upload continue	
2020	NIPS-public			代表者	notification	-	apply upload continue	

NOUSのMy Pageにログインできれば、アカウントの連携作業は完了しています。



問い合わせ



NOUSの操作についてご不明点等ございます場合、下記問い合わせ先までお知らせください。

問い合わせ先

〒444-8585 愛知県岡崎市明大寺本町字西郷中38
岡崎統合事務センター 国際研究協力課 共同利用係

 TEL 0564-55-7133
 MAIL r7133@orion.ac.jp

お気軽にご連絡ください

