

Submit Research Report

- After you log into NOUS*, please select the relevant application on your My Page and click the second “upload” button from the right.

The screenshot displays the 'My Page' interface with three main sections: 'New applications', 'Approved applications', and 'Completed applications last year'. The 'Approved applications' table has a yellow 'upload' button highlighted with a yellow box and an arrow pointing to it. The 'Completed applications last year' table also has a yellow 'upload' button highlighted with a yellow box.

年度	分類	代表者	タイトル	役割	通知書	追加/出張申請	報告書	継続申請
2020	IMS-(k)UVSORnano	[Icons]	[Title]	協力者	notification	[Dropdown]	upload	continue
2020	IMS-z-kyoryoku	[Icons]	[Title]	代表者	notification	[Dropdown]	upload	continue

年度	分類	代表者	タイトル	役割	報告書
2018後期	IMS-UVSOR	[Icons]	[Title]	代表者	upload
2018	IMS-UVSOR	[Icons]	[Title]	代表者	upload
2018	IMS-kyoryoku	[Icons]	[Title]	代表者	upload

*IMS webpage (guidelines using NOUS in English)
<https://www.ims.ac.jp/guide/webnous.html>

- Please click “OK” to confirm.

Change Password My Profile Contact Us Single Sign-on Setting Login User: 7

2020	IMS-(k2)UVSOR			代表者	edit submit withdraw	ed	申請書：2020-07-17 11:12
2020	IMS-(k2)UVSORnano			代表者	edit submit withdraw	ed	申請書：2020-07-17 11:20
2020	IMS-z-EDC			代表者	edit submit withdraw	ed	申請書：2020-05-26 19:24
2020	IMS-z-EDCnano			代表者	edit submit withdraw	ed	申請書：2020-06-04 10:40
2020	IMS-z-ICnano			代表者	edit submit withdraw	ed	申請書：2020-04-10 13:36

Start : [new application](#)

採択済課題 / Approved applications:

年度	分類	代表者	役割	通知書	追加/出張申請	報告書	継続申請
2020	IMS-(k)UVSORnano		代表者	notification	-	apply	upload continue
2020	IMS-z-kyoryoku		代表者	notification	-	apply	upload continue

サイトからのメッセージ

Do you really upload an report? (16091)

このページからのメッセージを非表示にする

OK キャンセル

昨年度採択済課題 / Completed applications last year:

年度	分類	代表者	タイトル	役割	報告書	継続申請
2018後期	IMS-UVSOR			代表者	upload	continue
2018	IMS-UVSOR			代表者	upload	continue
2018	IMS-kyoryoku			代表者	upload	continue

- Please click the Browse (参照) button below and select your research report. Please note that the report should be submitted in PDF format.

My Page Login User: |

報告関連資料登録

年度	分類	代表者	申請書タイトル
2020	IMS-z-kyoryoku		

報告書種別	ファイル名	提出日	STATUS
2020年度共同利用研究実施報告書(pdf形式)	<input type="text" value="参照..."/>	<input type="text" value="Send"/>	<input type="text"/>

“参照” = Browse

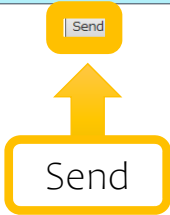
- Please Click the “Send” button.

My Page Login User: []

報告関連資料登録

年度	分類	代表者	申請書タイトル
2020	IMS-z-kyoryoku	[]	[]

報告書種別	ファイル名	提出日	STATUS
2020年度共同利用研究実施報告書(pdf形式)	C:\Users\sonomit\Desktop\20-XXX.docx 参照...	<input type="text" value="Send"/>	<input type="text"/>


Send

- Please click “OK” for confirmation.

My Page Login User: []

報告関連資料登録

年度	分類	代表者	申請書タイトル
2020	IMS-z-kyoryoku	[]	[]

報告書種別	ファイル名	提出日	STATUS
2020年度共同利用研究実施報告書(pdf形式)	C:\Users\sonomit\Desktop\20-XXX.docx 参照...	Send	[]

×

サイトからのメッセージ

Do you really send this file?
C:\fakepath\20-XXX.docx

- Please check that the date of submission is visible and the report's STATUS has changed to “Uploaded”

My Page Login User: |

報告関連資料登録

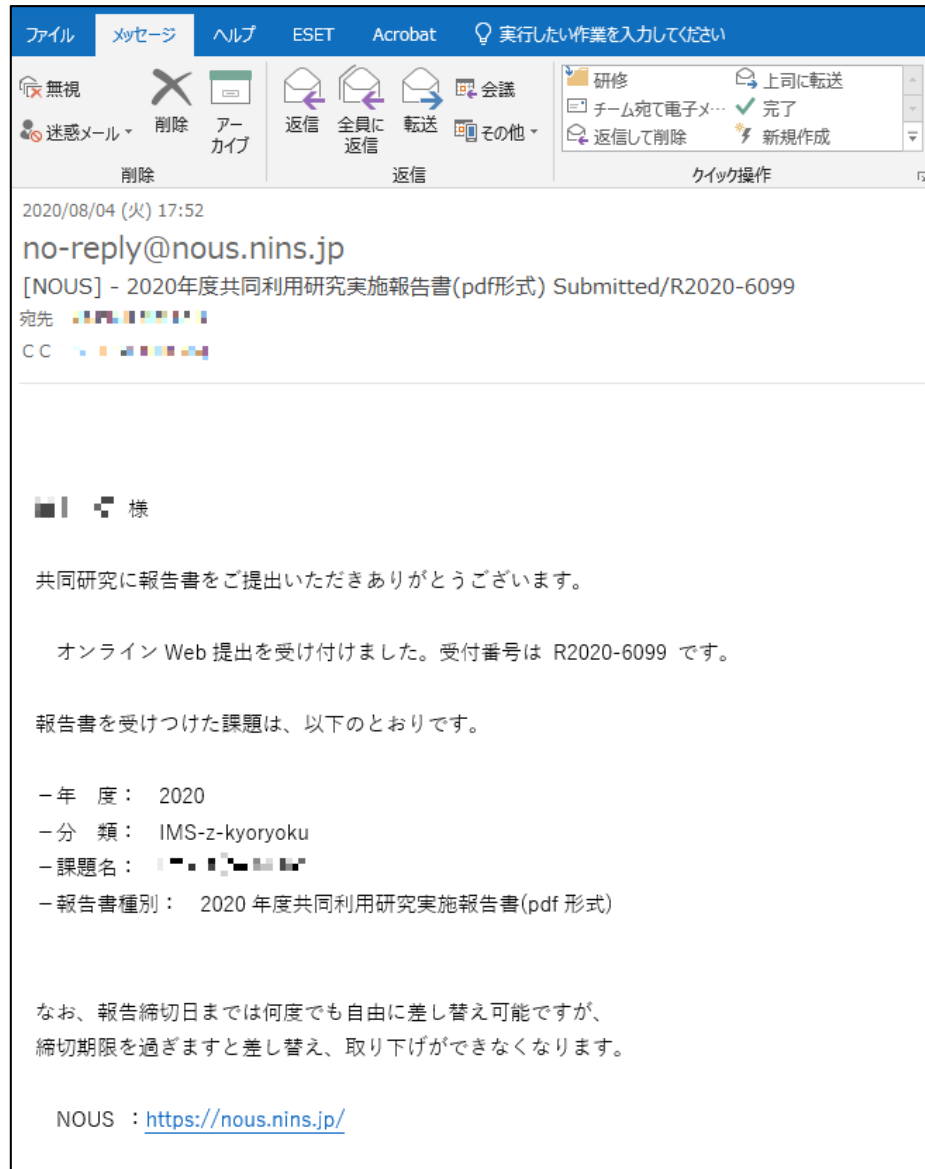
年度	分類	代表者	申請書タイトル
2020	IMS-z-kyoryoku	■ ■ ■ ■ ■	■ ■ ■ ■ ■

報告書種別	ファイル名	提出日	STATUS
2020年度共同利用研究実施報告書(pdf形式)	20-XXX.docx	2020-08-04	Uploaded

参照... Success

“提出日” = Submission Date

- A confirmation email* will be sent to you once the submission has been completed.



*Subtitle: [NOUS] - 2020年度共同利用研究
実施報告書(pdf形式) Submitted/〇〇

- You can download all available reports by clicking “Upload”.


My Page Login User: /

報告関連資料登録

年度	分類	代表者	申請書タイトル
2020	IMS-z-kyoryoku	■ ■ ■ ■ ■	■ ■ ■ ■ ■

報告書種別	ファイル名	提出日	STATUS
2020年度共同利用研究実施報告書(pdf形式)	20-XXX.docx	2020-08-04	Uploaded

参照... Send Success


Click here!

NOTES...

Please attach your file bane along with your project number in accordance with your research category listed in the chart below (e.g. **20 - *****). You can check the number in your submitted application from *My Page* in NOUS. If you can not find the number, please contact the *Joint Research Section at Okazaki Administration Center*. (Email: r7133@orion.ac.jp)

... Thank you for your time!